

已发布: 11-五月-2011

电子发动机控件 - TD4 2.2 升柴油机 - 发动机油压(EOP)传感器

拆卸和安装

拆卸



注意: 该步骤中的拆卸步骤可能包括安装的详细信息。

1. 断开蓄电池接地电缆。

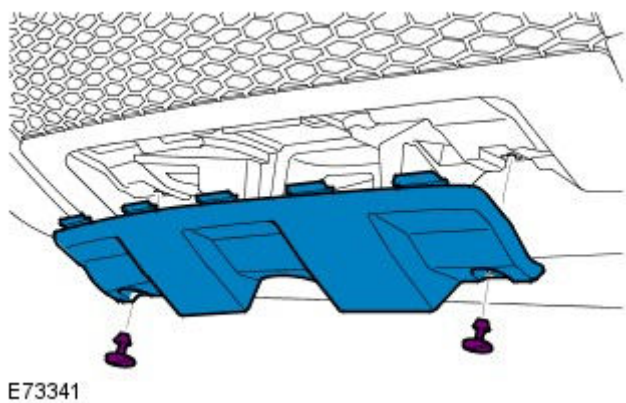
参阅: Specifications (414-00, 规格).

2. 提升并支撑车辆。

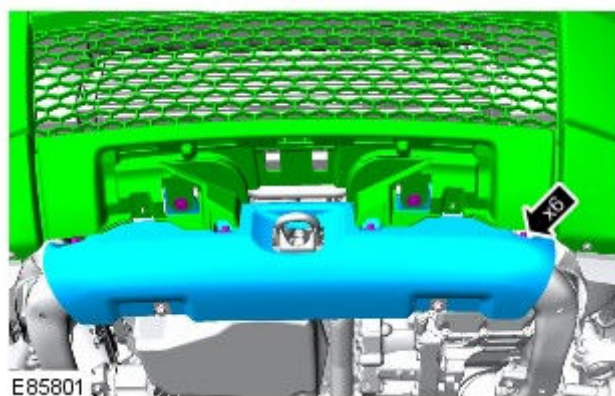
3. 卸下发动机下挡板。

参阅: Engine Undershield (501-02, 拆卸和安装).

- 4.



- 5.



6. 小心:

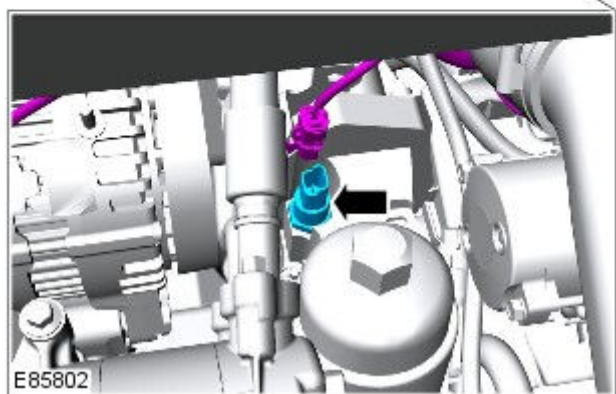



准备好收集溢出的油液。



更换垫圈。

扭矩: 32 Nm



安装

1. 反向操作卸下步骤即可安装。
2. 如果需要, 检查并添加机油。